

INFORME DE VACACIONES PERIODO 2016

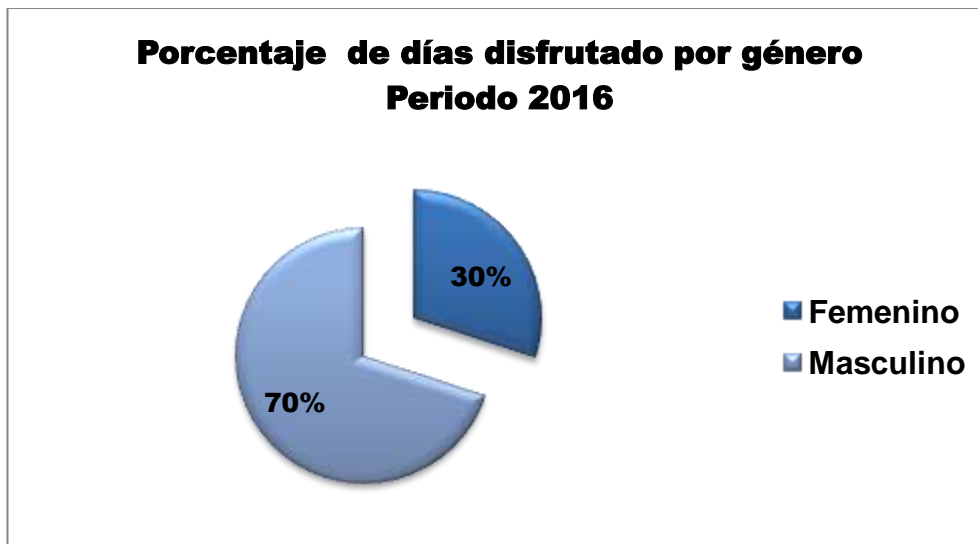
En el periodo 2016, la Sección de Recursos Humanos tramitó un total de 1043 Solicitudes de Vacaciones presentadas por los funcionarios de la institución, de lo cual se obtiene el siguiente resultado:

a. Vacaciones según género

Porcentaje de Días disfrutados Periodo 2016

Género	Días disfrutados
Femenino	799.5
Masculino	1866
Total General	2665.5

Del cuadro anterior resulta que del total de días de vacaciones disfrutados por los funcionarios, el cual fue de 2665.5 días, el género femenino disfrutó 799.5 días (30%) mientras que el género masculino 1866.5 días (70%), según se visualiza en el gráfico.



b. Vacaciones por mes

Del total de vacaciones, se procede a mostrar el comportamiento de las disfrutadas por mes, según el siguiente cuadro:

Total de días disfrutados por mes Periodo 2016

Mes	Días Disfrutados	% Días disfrutados
Enero	191	7.17%
Febrero	161	6.04%
Marzo	285	10.69%
Abril	155.5	5.83%
Mayo	123	4.61%
Junio	141.5	5.33%
Julio	183.5	6.88%
Agosto	147.5	5.53%
Setiembre	186.5	7.00%
Octubre	167.5	6.28%
Noviembre	136.5	5.12%
Diciembre	787	29.53%
Total General	2665.5	100%

Del cuadro anterior resulta que diciembre es el mes con un mayor número de días de vacaciones disfrutados por los funcionarios (29.53%), seguido de el mes de marzo (10.69%) y por ultimo setiembre (7.00%)



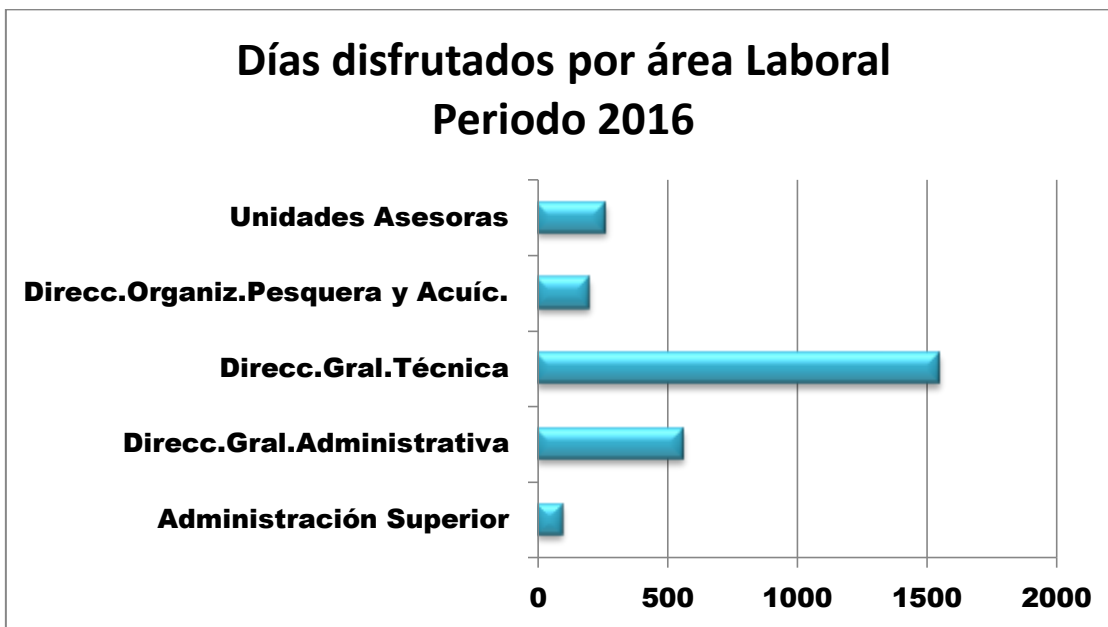
c. Vacaciones por Área Laboral

Se consideró en el análisis, determinar las vacaciones por área laboral, clasificadas por Administración Superior, Unidades Asesoras, Dirección General Administrativa, Dirección General Técnica y Dirección Organización Pesquera y Acuícola, para lo cual se obtuvo la siguiente información:

Días de vacaciones disfrutados por área laboral Periodo 2016

Área Laboral	Días Disfrutados	% Días Disfrutados
Administración Superior	94	3.53%
Direcc.Gral.Administrativa	560	21.01%
Direcc.Gral.Técnica	1550	58.15%
Direcc.Organiz.Pesquera y Acuíc.	199	7.47%
Unidades Asesoras	262.5	9.85%
Total General	2665.5	100%

Los funcionarios de la Dirección General Técnica disfrutaron 1550 días de vacaciones, comportamiento es consistente considerando que en la Dirección General Técnica labora un 59% de los funcionarios de la institución. En el caso de la Dirección General Administrativa disfrutaron de 560 días de vacaciones; y en la Dirección de Organizaciones Pesqueras y Acuícolas, se registraron 199 días de vacaciones. La Administración Superior y las Unidades Asesoras registran en total 356.5 días de vacaciones.



d. Vacaciones Disfrutadas por Clases de Puestos

De acuerdo con el análisis realizado de vacaciones disfrutadas según clase de puesto, se obtiene el cuadro que se detalla seguidamente:

**Días de vacaciones disfrutadas según clases de puestos
Periodo 2016**

Clases de Puesto	Días Disfrutados	% Días Disfrutados
Asesor 1	25	0.94%
Auditor	28	1.05%
Conductor de Servicio Civil 1	34.5	1.29%
Inspector de Servicio Civil 1	340.5	12.77%
Misceláneo de Servicio Civil 1	83	3.11%
Misceláneo de Servicio Civil 2	20	0.75%
Oficial de Seguridad de Servicio Civil 1	30	1.13%
Oficinista de Servicio Civil 1	27	1.01%
Oficinista de Servicio Civil 2	38	1.43%
Operador Maquinaria de Servicio Civil 2	27	1.01%
Presidente Ejecutivo	6	0.23%
Profesional Bachiller Jefe 2	25	0.94%
Profesional de Servicio Civil 1-A	111.5	4.18%
Profesional de Servicio Civil 1-B	228	8.55%
Profesional de Servicio Civil 2	113.5	4.26%
Profesional de Servicio Civil 3	114	4.28%
Profesional en Informática 2	41.5	1.56%
Profesional Jefe de Servicio Civil 1	264.5	9.92%
Profesional Jefe de Servicio Civil 2	71	2.66%
Profesional Jefe de Servicio Civil 3	86.5	3.25%
Profesional Jefe en Informática 1-B	48	1.80%
Profesional Servicio Civil 3	5	0.19%
Programador de Computador 3	91.5	3.43%
Secretaria de Servicio Civil 1	21.5	0.81%
Secretaria de Servicio Civil 2	53	1.99%
Técnico de Servicio Civil 1	347	13.02%
Técnico de Servicio Civil 2	17.5	0.64%
Técnico de Servicio Civil 3	182.5	6.85%
Técnico en Informática 1	107.5	4.03%
Técnico en Informática 3	16	0.60%
Trabajador Calificado de Servicio Civil 1	23	0.86%
Trabajador Calificado de Servicio Civil 2	25	0.94%
Trabajador Calificado de Servicio Civil 3	13.5	0.51%
Total general	2665.5	100%

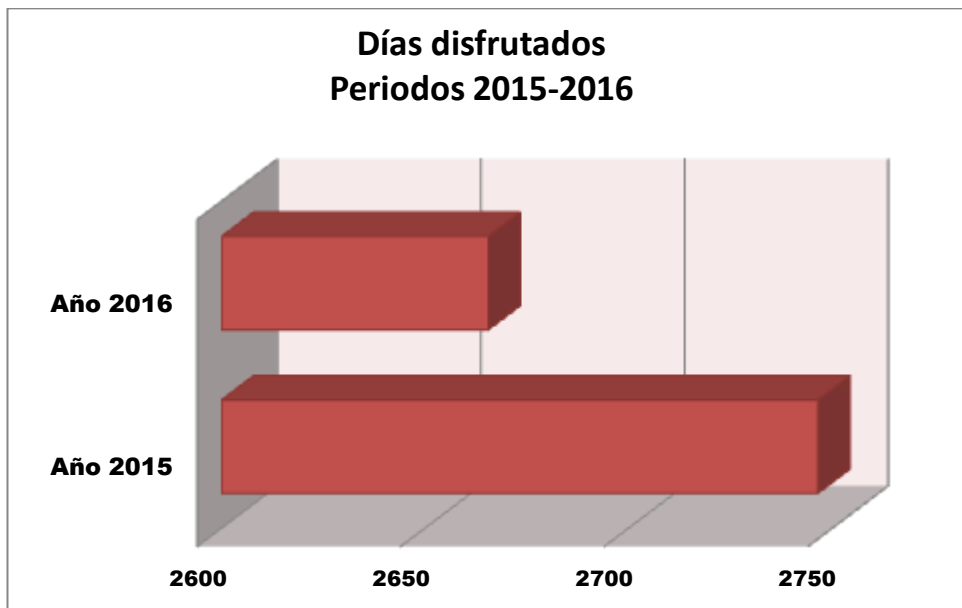
La clase de puesto que presenta mayor número de vacaciones disfrutadas corresponde los Técnicos de Servicio Civil 1 (13.02%), seguido de los Inspectores de Servicio Civil 1 (12.77%) y finalmente los Profesionales Jefe de Servicio Civil 1 (9.92%)

e. Comparativo de vacaciones disfrutadas de los periodos 2015-2016

**Comparativo de vacaciones disfrutadas
Periodos 2015-2016**

Periodo	Vacaciones Disfrutadas
Año 2015	2,746.50
Año 2016	2,665.55

Del cuadro anterior resulta que en el año 2016 se dio una disminución del 2.95% de la cantidad de días disfrutados con relación al periodo 2015.





CONCLUSIONES

1. En el periodo 2016 se tramitaron 1043 solicitudes de vacaciones, para un total de 2665.5 días disfrutados por los funcionarios del INCOPECA.
2. Del total de vacaciones, un 30% fueron del género femenino, mientras que el 70% fue del masculino, lo cual es congruente, siendo que la institución cuenta con más personal del género masculino.
3. Los meses de diciembre y marzo son lo que registran mayor número de días de vacaciones disfrutados por los funcionarios, lo cual es consistente con las vacaciones disfrutadas por los familiares de los colaboradores.
4. De acuerdo con las vacaciones por Área, los días de vacaciones en la Dirección General Técnica fueron de un 58.15% del total tramitado en el periodo, en la Dirección General Administrativa el porcentaje fue de 21.01%, en la Dirección de Organización Pesquera y Acuícola un 7.47%, mientras que en la administración superior y unidades asesoras suman un 13.38%.
5. Del total de días disfrutados según clases de puestos los Técnicos de Servicio Civil 1 presenta el mayor porcentaje de días disfrutados con un 13.02%, seguido de los Inspectores de Servicio Civil 1 con un 12.77% y finalmente los Profesionales Jefe de Servicio Civil 1 con un 9.92%
6. Del comparativo de vacaciones disfrutadas de los periodos 2015-2016 resulta que en el año 2016 se baja a un 2.95% los días disfrutados por los funcionarios de las institución con relación al periodo 2015.

Licda. Guiselle Salazar Carvajal
Jefe Sección de Recursos Humanos
INCOPECA

C/C Archivo