

## INFORME DE VACACIONES PERIODO 2015

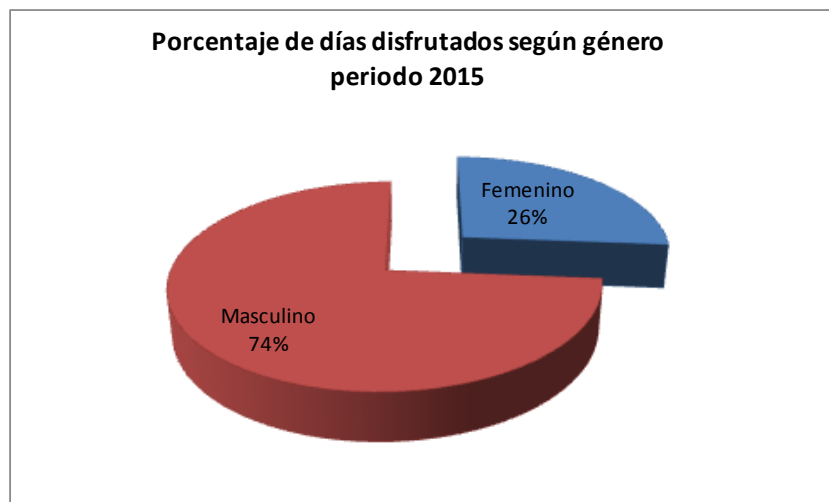
En el periodo 2015, la Sección de Recursos Humanos tramitó un total de 999 Solicitudes de Vacaciones presentadas por los funcionarios de la institución, de lo cual se obtiene el siguiente resultado:

### a. Vacaciones según género

**Días de vacaciones disfrutados según género  
Periodo 2015**

GÉNERO	DÍAS DE VACACIONES DISFRUTADOS
Femenino	738.5
Masculino	2008
<b>Total general</b>	<b>2746.5</b>

Del cuadro anterior resulta que del total de días de vacaciones disfrutados por los funcionarios, el cual fue de 2751.5 días, el género femenino disfrutó 722 días (26%) mientras que el género masculino 2029.5 días (74%), según se visualiza en el gráfico.



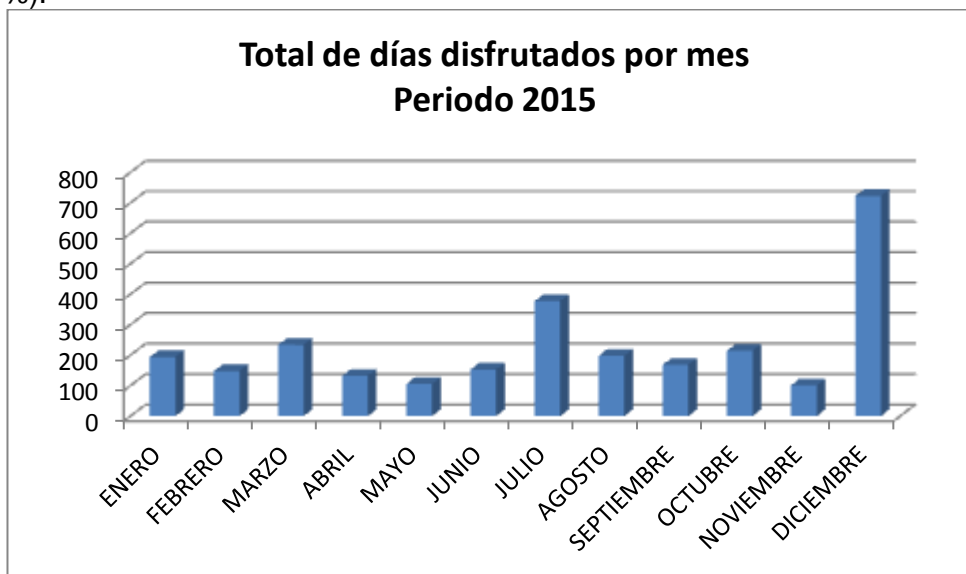
## b. Vacaciones por mes

Del total de vacaciones, se procede a mostrar el comportamiento de las disfrutadas por mes, según el siguiente cuadro:

**Total de días disfrutados por mes  
Periodo 2015**

MES	DIAS DISFRUTADOS	% DIAS DISFRUTADOS
ENERO	193.5	7.0%
FEBRERO	147.5	5.4%
MARZO	233.5	8.5%
ABRIL	132.5	4.8%
MAYO	105.5	3.8%
JUNIO	152.5	5.6%
JULIO	377	13.7%
AGOSTO	198	7.2%
SEPTIEMBRE	168.5	6.1%
OCTUBRE	214.5	7.8%
NOVIEMBRE	101	3.7%
DICIEMBRE	722.5	26.3%
<b>Total general</b>	<b>2746.5</b>	<b>100.0%</b>

Del cuadro anterior resulta que diciembre es el mes con un mayor número de días de vacaciones disfrutados por los funcionarios (26.3%), seguido de el mes de julio (13.7%).



*Por su salud consuma ... productos pesqueros y acuícolas*

Teléfono 2630-0600 \* Fax 2630-0690 \* Apdo. 333-5400, Puntarenas, Costa Rica

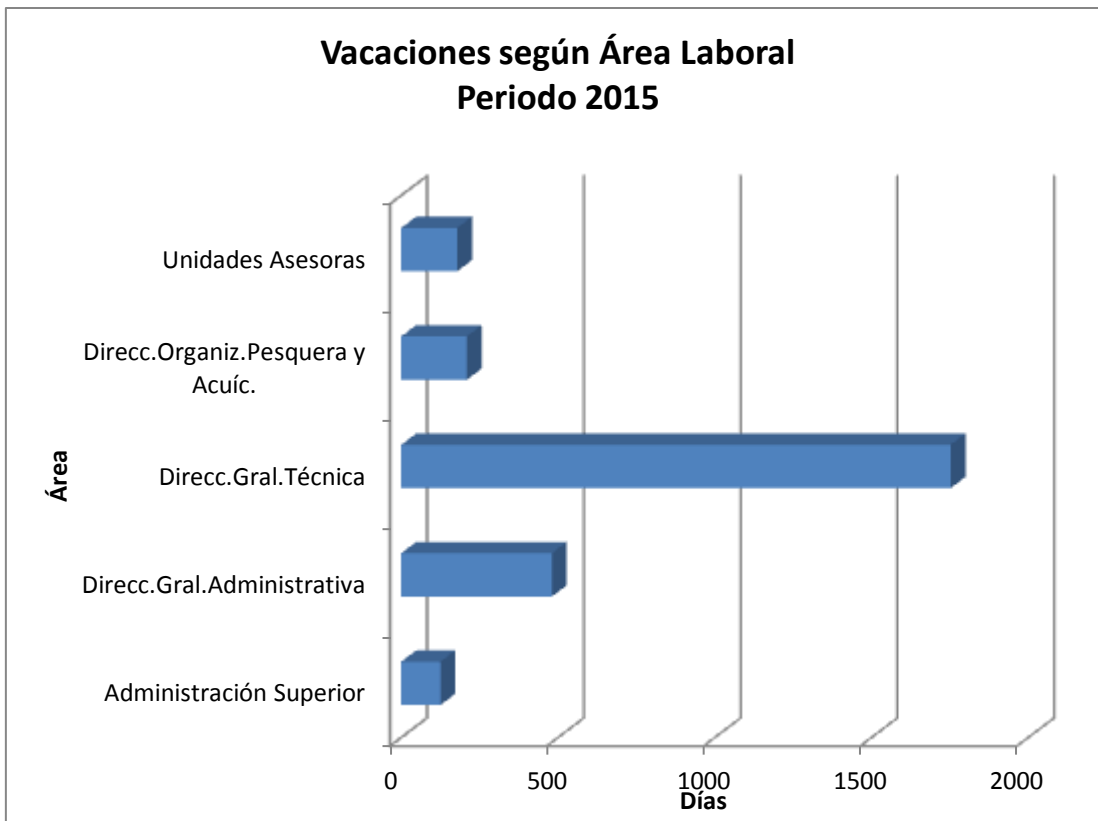
### c. Vacaciones por Área Laboral

Se consideró en el análisis, determinar las vacaciones por área laboral, clasificadas por Administración Superior, Unidades Asesoras, Dirección General Administrativa, Dirección General Técnica y Dirección Organización Pesquera y Acuícola, para lo cual se obtuvo la siguiente información:

#### Días de vacaciones disfrutados según Área Laboral Periodo 2015

Área	DIAS DISFRUTADOS	% DIAS DISFRUTADOS
Administración Superior	125.5	3.56%
Direcc.Gral.Administrativa	480.5	17.91%
Direcc.Gral.Técnica	1752.5	64.06%
Direcc.Organiz.Pesquera y Acuíc.	209.5	7.81%
Unidades Asesoras	178.5	6.65%
<b>Total general</b>	<b>2746.5</b>	<b>100.00%</b>

Los funcionarios de la Dirección General Técnica disfrutaron 1752.5 días de vacaciones, comportamiento es consistente considerando que en la Dirección General Técnica labora un 59% de los funcionarios de la institución. En el caso de la Dirección General Administrativa disfrutaron de 480.5 días de vacaciones; y en la Dirección de Organizaciones Pesqueras y Acuícolas, se registraron 209.5 días de vacaciones. La Administración Superior y las Unidades Asesoras registran en total 304 días de vacaciones.



#### d. Vacaciones Disfrutadas y Pendientes

De acuerdo con el análisis realizado de Vacaciones Disfrutadas y Pendientes de disfrutar, se obtiene el cuadro que se detalla seguidamente:

**Vacaciones Disfrutadas y Pendientes según Área Laboral**  
**Periodo 2015**

ÁREA	DÍAS DISFRUTADOS EN 2015	SALDO VACACIONES AL 31/12/2015
Administración Superior	125.5	292.65
Direcc. Gral. Administrativa	480.5	645.94
Direcc. Gral. Técnica	1752.5	2107.63
Direcc. Organiz. Pesquera y Acuíc.	209.5	215.98
Unidades Asesoras	178.5	356.39
<b>Total general</b>	<b>2746.5</b>	<b>3618.59</b>

Del cuadro resulta un alto número de días pendientes de disfrutar por parte de los funcionarios, por lo cual debe continuarse con la política de programación de vacaciones principalmente para aquellos funcionarios que tienen acumulados más de dos periodos.

## CONCLUSIONES

1. En el periodo 2015 se tramitaron 999 solicitudes de vacaciones, para un total de 2746.5 días disfrutados por los funcionarios del INCOPECA.
2. Del total de vacaciones, un 26.3% fueron del género femenino, mientras que el 73.7% fue del masculino, lo cual es congruente, siendo que la institución cuenta con más personal del género masculino.
3. Los meses de diciembre y julio son lo que registran mayor número de días de vacaciones disfrutados por los funcionarios, lo cual es consistente con las vacaciones disfrutadas por los familiares de los colaboradores.
4. De acuerdo con las vacaciones por Área, los días de vacaciones en la Dirección General Técnica fueron de un 64.06% del total tramitado en el periodo, en la Dirección General Administrativa el porcentaje fue de 17.91%, en la Dirección de Organización Pesquera y Acuícola un 7.81%, mientras que en la administración superior y unidades asesoras suman un 10.21%.
5. Del total de días pendientes de disfrutar, el área Dirección General Técnica es donde existe mayor número de días de vacaciones sin disfrutar y representa un 58%, en la Dirección General Administrativa un 18%, en las unidades asesoras un 10%, en la Administración Superior un 8% y en la Dirección de Organizaciones Pesqueras y Acuícolas un 6%.

Licda. Guiselle Salazar Carvajal  
Jefe Sección de Recursos Humanos