

INFORME DE VACACIONES II PERIODO 2017

Para el II semestre 2017, la Sección de Recursos Humanos tramitó un total de 518 Solicitudes de Vacaciones presentadas por los funcionarios de la institución, de lo cual se obtiene el siguiente resultado:

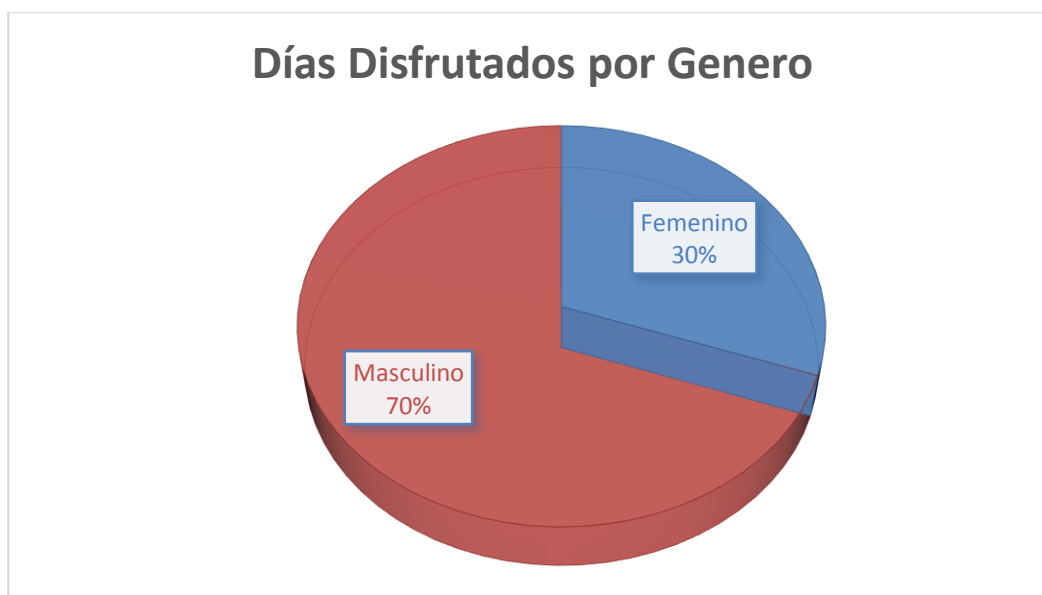
a. Vacaciones según género

Porcentajes de Días Disfrutados

II Semestre 2017

Genero	Días Disfrutados
Femenino	431,00
Masculino	985,00
Total de Días Disfrutados	1.416,00

Del cuadro anterior resulta que del total de días de vacaciones disfrutados por los funcionarios en el II semestre 2017 fue de 1.416 días, el género femenino disfrutó 431 días (30%) mientras que el género masculino 985 días (70%), según se visualiza en el gráfico.



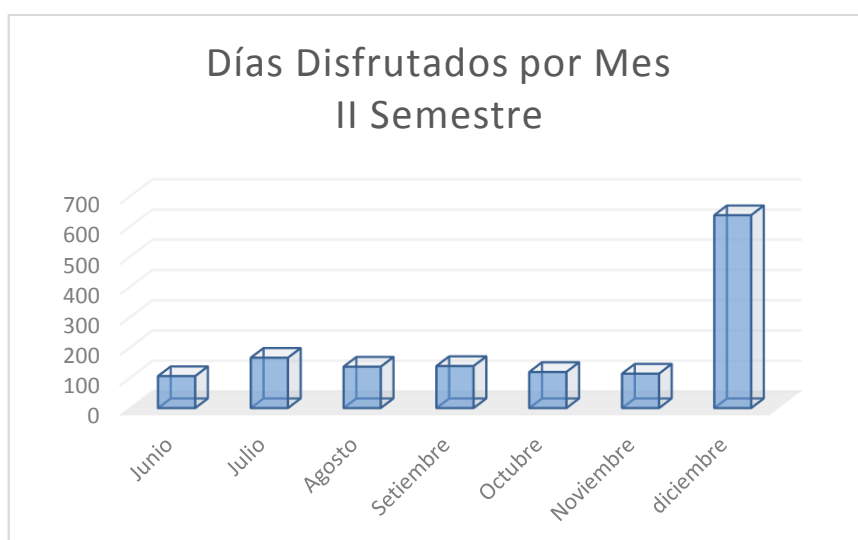
b. Vacaciones por mes

Del total de vacaciones, se procede a mostrar el comportamiento de las disfrutadas por mes, según el siguiente cuadro:

Total de días disfrutados por mes II Semestre 2017

Mes	Días Disfrutados	% Días Disfrutados
Junio	105,5	7%
Julio	166	12%
Agosto	136,5	10%
Setiembre	138,5	10%
Octubre	119	8%
Noviembre	113,5	8%
Diciembre	637	45%
Total General	1416	100%

Del cuadro anterior resulta que Diciembre es el mes con un mayor número de días de vacaciones disfrutados por los funcionarios (45%), seguido el mes de Julio (12%) y por último los meses de Agosto y Setiembre (10.0%)



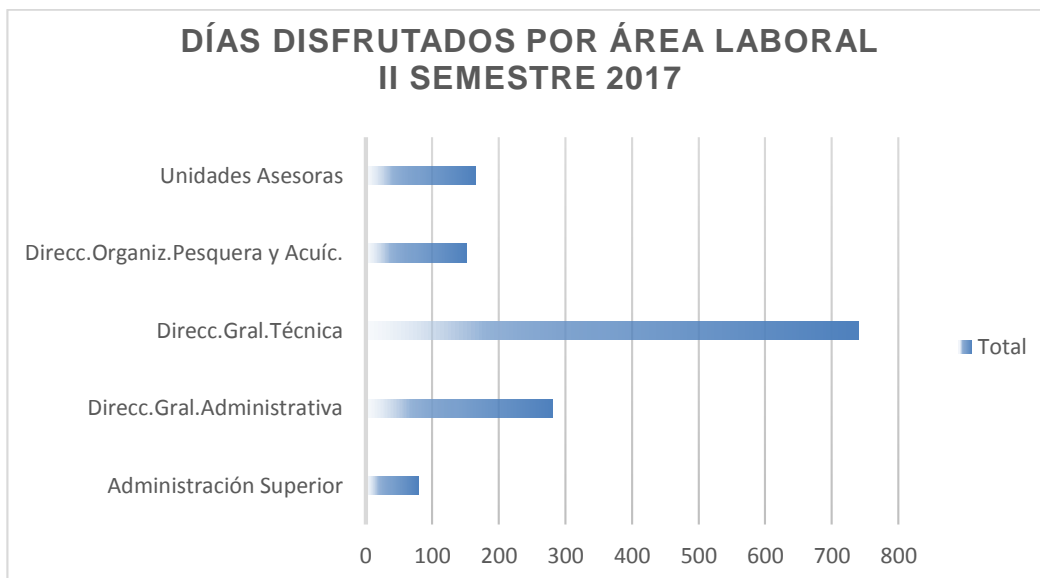
c. Vacaciones por Área Laboral

Se consideró en el análisis, determinar las vacaciones por área laboral, clasificadas por Administración Superior, Unidades Asesoras, Dirección General Administrativa, Dirección General Técnica y Dirección Organización Pesquera y Acuícola, para lo cual se obtuvo la siguiente información:

Días de vacaciones disfrutados por área laboral II Semestre 2017

Área Laboral	DÍAS DISFRUTADOS	% Días Disfrutados
Administración Superior	78,5	6%
Direcc.Gral.Administrativa	280,5	20%
Direcc.Gral.Técnica	741	52%
Direcc.Organiz.Pesquera y Acuíc.	151,5	11%
Unidades Asesoras	164,5	12%
Total General	1.416	100%

Los funcionarios de la Dirección General Técnica disfrutaron 741 días de vacaciones, comportamiento es consistente considerando que en la Dirección General Técnica labora un 59% de los funcionarios de la institución. En el caso de la Dirección General Administrativa disfrutaron de 280.5 días de vacaciones; y en la Dirección de Organizaciones Pesqueras y Acuícolas, se registraron 151.5 días de vacaciones. La Administración Superior y las Unidades Asesoras registran en total 243 días de vacaciones.



d. Vacaciones Disfrutadas por Dependencia Laboral

De acuerdo con el análisis realizado de vacaciones disfrutadas según dependencia laboral, se obtiene el cuadro que se detalla seguidamente:

Días Disfrutados por Dependencia II Semestre 2017

Dependencia Laboral	Días Disfrutados	% Días Disfrutados
Asesoría Legal	23	2%
Auditoría Interna	53	4%
Contraloría de Servicios	6,5	0,46%
Cooperación Internacional	10	1%
Departamento. Protección y Registro	148	10%
Departamento de Acuicultura	29	2%
Departamento de Estadística	49	3%
Departamento de Investigación	84	6%
Departamento de Mercadeo	54,5	4%
Departamento Financiero	8	1%
Depto. Extensión y Capacitación	49,5	3%

Por su salud consuma ... productos pesqueros y acuícolas

Teléfono 2630-0600 * Fax 2630-0690 * Apdo. 333-5400, Puntarenas, Costa Rica

Direcc.Gral.Administrativa	11	1%
Direcc.Regional Guanacaste	3	0,21%
Dirección General Técnica	37,5	3%
Dirección Organización Pesquera	18,5	1%
Dirección Regional de Limón	34	2%
Dirección Regional Guanacaste	11	1%
Dpto. Control y Calidad Ambiental	29	2%
Estación Diamantes	36	3%
Estación Truchicola	29	2%
Oficina Aux. Herradura	32	2%
Oficina Regional de Golfito	31	2%
Oficina Regional de Nicoya	13	1%
Oficina Regional La Cruz	31	2%
Oficina Regional Quepos	100,5	7%
Oficina San Carlos	73	5%
Oficina San José	20,5	1%
Planificación	10	1%
Presidencia Ejecutiva	69	5%
Sección de Contabilidad	24,5	2%
Sección de Informática	41,5	3%
Sección de Presupuesto	31,5	2%
Sección de Proveeduría	28	2%
Sección de Recursos Humanos	41	3%
Sección de Servicios Generales	70	5%
Sección de Tesorería	66,5	5%
Secretaría Junta Directiva	9,5	1%
Total General	1.416	100%

La dependencia que presenta mayor número de vacaciones disfrutadas corresponde al Departamento de Protección y Registro con 148 días lo que corresponde un 10%, seguido la Oficina Regional de Quepos con 100 días disfrutados (7%) y por último el Departamento de Investigación lo que equivale a un 6%, cabe resaltar que estas son las dependencias que cuentan con mayor días de vacaciones disfrutadas.

e. Vacaciones disfrutadas por Clases de Puestos

De acuerdo con el análisis realizado de vacaciones disfrutadas según clase de puestos, se obtiene el cuadro que se detalla seguidamente:

Por su salud consuma ... productos pesqueros y acuícolas

Teléfono 2630-0600 * Fax 2630-0690 * Apdo. 333-5400, Puntarenas, Costa Rica

Página 5 de 8

Días Disfrutados por Puestos II Semestre 2017

Clases de Puestos	Días Disfrutados	% Días Disfrutados
Asesor 1	17	1,20%
Auditor	18	1,27%
Conductor de Servicio Civil 1	24	1,69%
Inspector de Servicio Civil 1	134,5	9,50%
Misceláneo de Servicio Civil 1	37,5	2,65%
Misceláneo de Servicio Civil 2	29	2,05%
Oficinista de Servicio Civil 2	18	1,27%
Operador Maquinaria de Servicio Civil 2	15,5	1,09%
Presidente Ejecutivo	3	0,21%
Profesional Bachiller Jefe 2	6	0,42%
Profesional de Servicio Civil 1-A	59,5	4,20%
Profesional de Servicio Civil 1-B	103,5	7,31%
Profesional de Servicio Civil 2	74	5,23%
Profesional de Servicio Civil 3	104,5	7,38%
Profesional en Informática 2	19	1,34%
Profesional Jefe de Servicio Civil 1	161	11,37%
Profesional Jefe de Servicio Civil 2	24,5	1,73%
Profesional Jefe de Servicio Civil 3	30,5	2,15%
Profesional Jefe en Informática 1-B	22,5	1,59%
Profesional Servicio Civil 3	8	0,56%
Secretaria de Servicio Civil 1	14	0,99%
Secretaria de Servicio Civil 2	33,5	2,37%
Técnico de Servicio Civil 1	225	15,89%
Técnico de Servicio Civil 2	6	0,42%
Técnico de Servicio Civil 3	120,5	8,51%
Técnico en Informática 1	44	3,11%
Técnico en Informática 3	12	0,85%
Trabajador Calificado de Servicio Civil 1	21	1,48%
Trabajador Calificado de Servicio Civil 3	30,5	2,15%
Total General	1.416,00	100%

La clase de puesto que presenta mayor número de vacaciones disfrutadas corresponde a los Técnicos Servicio Civil 1 con un 15,89% seguido de los Inspectores Servicio Civil 1 (11.37%) y finalmente los Profesionales Jefe Servicio Civil 1 con 9.50%, cabe resaltar que estos son los puesto que representan mayor porcentaje de vacaciones disfrutadas, esto debido a que son las clases de puestos que cuenta con el mayor número de funcionarios en la institución.

f. Vacaciones disfrutadas por semestre

De conformidad con los informes del primer semestre y segundo semestre del periodo 2017, se obtiene el cuadro que se detalla seguidamente:

Días Disfrutados Periodo 2017

Genero	I Semestre	II Semestre	Total por Genero
Femenino	427	431	858
Masculino	968,5	985	1953,5
Total	1395,5	1416	2811,5

Como podemos observar en el cuadro anterior, en el periodo 2017 se disfrutaron un total de 2.811.50 días, por parte de los funcionarios. Cabe resaltar que el genero masculino disfrutó 1953.5 días lo que representa 69% del total de días disfrutados, lo cual es congruente, debido a que la mayoría de funcionarios que tiene la institución son hombres.

CONCLUSIONES

1. En el II Semestre del 2017 se tramitaron 518 solicitudes de vacaciones, para un total de 14.16 días disfrutados por los funcionarios del INCOPESCA, para lo cual el total de solicitudes tramitadas en el periodo 2017 fueron de 1013, lo que representa un total de 2.811.5 días disfrutados para el 2017.
2. Del total de vacaciones, un 30% fueron del género femenino, mientras que el 70% fue del masculino, lo cual es congruente, siendo que la institución cuenta con más personal del género masculino.
3. Los meses de Diciembre y Julio son lo que registran mayor número de días de vacaciones disfrutados por los funcionarios, lo cual es consistente con las vacaciones disfrutadas por los familiares de los colaboradores.

4. De acuerdo con las vacaciones por Área, los días de vacaciones en la Dirección General Técnica fueron de un 52% del total tramitado en el segundo semestre del periodo 2017, en la Dirección General Administrativa el porcentaje fue de 20%, en la Dirección de Organización Pesquera y Acuícola un 11%, mientras que en la administración superior y unidades asesoras suman un 18%.
5. Con relación al comparativo de vacaciones por dependencia se refleja la dependencia con mayor número de vacaciones disfrutadas es el Departamento de Protección y Registro con un 10%, lo cual es congruente ya que es uno de los departamentos con mayor número de funcionarios, seguido la Oficina Regional de Quepos 100 días disfrutados (7%) y por último Departamento Investigación con 84 días disfrutados lo que equivale a un 6%.
6. Del total de días disfrutados según clases de puestos los Técnicos de Servicio Civil 1 presenta el mayor porcentaje de días disfrutados con un 15.89% presentan, seguido de los Inspectores de Servicio Civil 1 con un 11.37% y finalmente los Profesionales Jefe de Servicio Civil 1 con un 9.50%.
7. Del total de días disfrutados en el periodo 2017, en el II semestre los funcionarios disfrutaron el 50.36% en comparación con el I semestre que disfrutaron el 49.63%.



Licda. Guiselle Salazar Carvajal
Jefe Sección de Recursos Humanos
INCOPESCA

