

INFORME DE VACACIONES PERIODO 2017

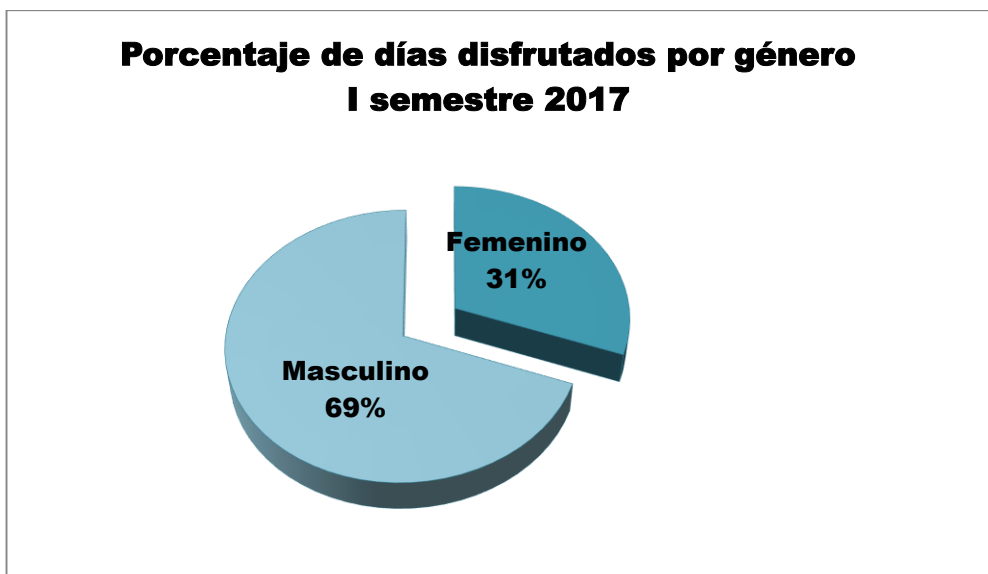
Para el I semestre 2017, la Sección de Recursos Humanos tramitó un total de 495 Solicitudes de Vacaciones presentadas por los funcionarios de la institución, de lo cual se obtiene el siguiente resultado:

a. Vacaciones según género

Porcentaje de Días disfrutados I Semestre 2017

Genero	Días disfrutados
Femenino	427
Masculino	968,5
Total General	1.395,50

Del cuadro anterior resulta que del total de días de vacaciones disfrutados por los funcionarios en el I semestre 2017 fue de 1.395.50 días, el género femenino disfrutó 427 días (31%) mientras que el género masculino 970.5 días (69%), según se visualiza en el gráfico.



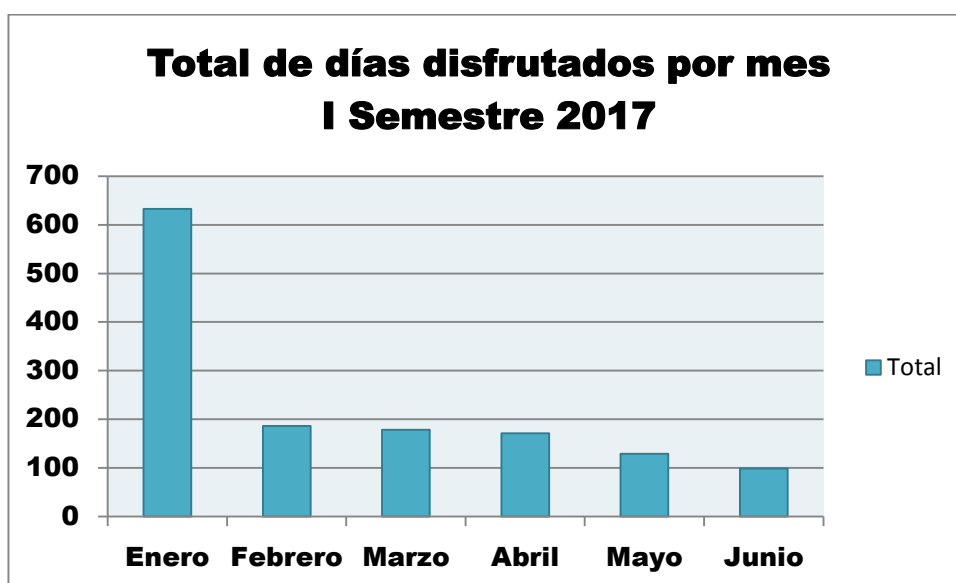
b. Vacaciones por mes

Del total de vacaciones, se procede a mostrar el comportamiento de las disfrutadas por mes, según el siguiente cuadro:

Total de días disfrutados por mes Periodo 2016 I Semestre 2017

Mes	Días Disfrutados	% Días Disfrutados
Enero	632,5	45%
Febrero	186	13%
Marzo	178,5	13%
Abril	171	12%
Mayo	129	9%
Junio	98,5	7%
Total General	1395,5	100%

Del cuadro anterior resulta que Enero es el mes con un mayor número de días de vacaciones disfrutados por los funcionarios (45%), seguido de los meses de febrero y marzo (13%) y por ultimo Junio (7.00%)



Por su salud consuma ... productos pesqueros y acuícolas

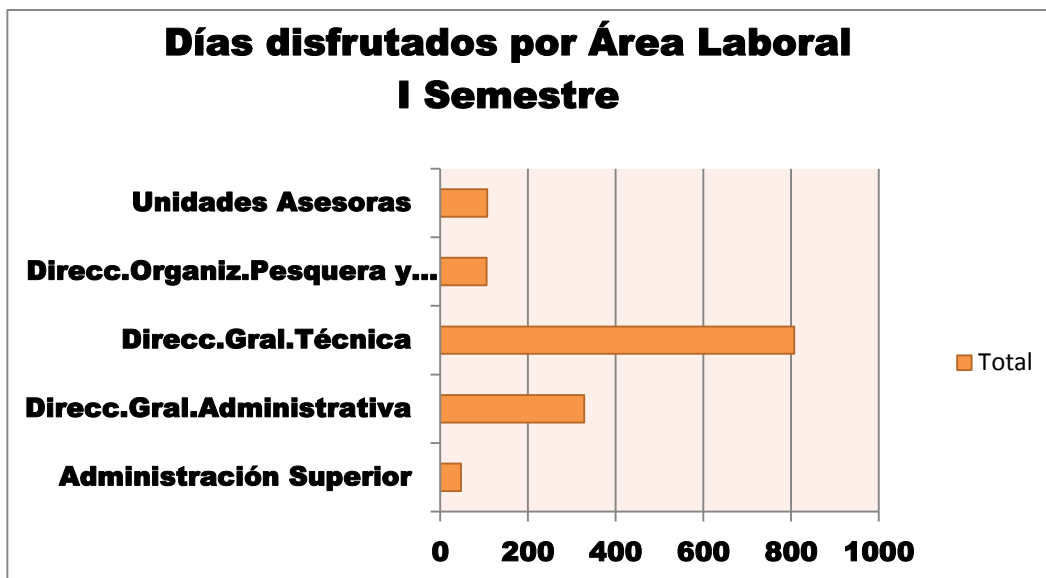
c. Vacaciones por Área Laboral

Se consideró en el análisis, determinar las vacaciones por área laboral, clasificadas por Administración Superior, Unidades Asesoras, Dirección General Administrativa, Dirección General Técnica y Dirección Organización Pesquera y Acuícola, para lo cual se obtuvo la siguiente información:

Días de vacaciones disfrutados por área laboral I Semestre 2017

Área Laboral	Días Disfrutados	% Días Disfrutados
Administración Superior	47	3,37%
Dirección General Administrativa	328,5	23,54%
Dirección General Técnica	807	57,83%
Dirección .Organizaciones Pesq y Acuícolas.	105,5	7,56%
Unidades Asesoras	107,5	7,70%
Total General	1.395,50	100,00%

Los funcionarios de la Dirección General Técnica disfrutaron 807 días de vacaciones, comportamiento es consistente considerando que en la Dirección General Técnica labora un 59% de los funcionarios de la institución. En el caso de la Dirección General Administrativa disfrutaron de 328.5 días de vacaciones; y en la Dirección de Organizaciones Pesqueras y Acuícolas, se registraron 105.5 días de vacaciones. La Administración Superior y las Unidades Asesoras registran en total 154.5 días de vacaciones.



d. Vacaciones Disfrutadas por Dependencia Laboral

De acuerdo con el análisis realizado de vacaciones disfrutadas según dependencia laboral, se obtiene el cuadro que se detalla seguidamente:

**Días Disfrutados por Dependencia
I Semestre 2017**

Dependencia	Día disfrutado	% Días Disfrutados
Almacén de Materiales	19,5	1,40%
Archivo Central	26,5	1,90%
Asesoría Legal	29	2,08%
Auditoría Interna	29,5	2,11%
Contraloría de Servicios	9,5	0,68%
Cooperación Internacional	6	0,43%
Departamento. Protección y Registro	227,5	16,30%
Departamento de Acuicultura	17	1,22%
Departamento de Estadística	77,5	5,55%
Departamento de Investigación	22	1,58%
Departamento de Mercadeo	48	3,44%
Departamento Financiero	11	0,79%
Depto. Extensión y Capacitación	18,5	1,33%
Dirección Regional Guanacaste	8,5	0,61%
Dirección General Administrativa	23	1,65%
Dirección General Técnica	12	0,86%
Dirección Organización Pesquera	1	0,07%
Dirección Regional de Limón	11	0,79%
Dirección Regional Guanacaste	38	2,72%
Dpto. Control y Calidad Ambiental	57	4,08%
Estación Los Diamantes	104	7,45%
Estación Truchicola	18	1,29%
Oficina Aux. Herradura	90	6,45%
Oficina Regional de Golfito	21	1,50%
Oficina Regional de Nicoya	59,5	4,26%
Oficina Regional de Quepos	28	2,01%
Oficina Regional La Cruz	2	0,14%
Oficina Regional Quepos	33	2,36%
Oficina San Carlos	16	1,15%

Por su salud consuma ... productos pesqueros y acuícolas

Oficina San José	1	0,07%
Planificación	45	3,22%
Presidencia Ejecutiva	34	2,44%
Sección de Contabilidad	16,5	1,18%
Sección de Informática	29,5	2,11%
Sección de Presupuesto	71	5,09%
Sección de Proveeduría	32,5	2,33%
Sección de Recursos Humanos	45,5	3,26%
Sección de Servicios Generales	35	2,51%
Sección de Tesorería	2	0,14%
Secretaría Junta Directiva	1	0,07%
Terminal Pesquera	19	1,36%
Total General	1.395,5	100,00%

La dependencia que presenta mayor número de vacaciones disfrutadas corresponde al Departamento de Protección y Registro con 227.5 días lo que corresponde un 16.30%, seguido la Estación Acuícola Diamantes con 104 días disfrutados (7.45%) y por último la Oficina Aux. Herradura con 90 días disfrutados lo que equivale a un 6.45%, cabe resaltar que estas son las dependencias que cuentan con mayor días de vacaciones disfrutadas.

e. Vacaciones disfrutadas por Clases de Puestos

De acuerdo con el análisis realizado de vacaciones disfrutadas según clase de puestos, se obtiene el cuadro que se detalla seguidamente:

Días de vacaciones disfrutadas según clases de puestos I Semestre 2017

Clases de Puesto	Días Disfrutados	% Días Disfrutados
Asesor 1	4	0,29%
Auditor	9	0,64%
Conductor de Servicio Civil 1	16	1,15%
Inspector de Servicio Civil 1	191,5	13,72%
Misceláneo de Servicio Civil 1	45	3,22%
Misceláneo de Servicio Civil 2	16	1,15%
Oficial de Seguridad de Servicio Civil 1	11,5	0,82%
Oficinista de Servicio Civil 1	14	1,00%
Oficinista de Servicio Civil 2	27	1,93%
Operador Maquinaria de Servicio Civil 2	26	1,86%
Presidente Ejecutivo	1	0,07%
Profesional Bachiller Jefe 2	2	0,14%
Profesional de Servicio Civil 1-A	65,5	4,69%
Profesional de Servicio Civil 1-B	158,5	11,36%
Profesional de Servicio Civil 2	49,5	3,55%
Profesional de Servicio Civil 3	99	7,09%
Profesional en Informática 2	16	1,15%
Profesional Jefe de Servicio Civil 1	112	8,03%
Profesional Jefe de Servicio Civil 2	24,5	1,76%
Profesional Jefe de Servicio Civil 3	27	1,93%
Profesional Jefe en Informática 1-B	0,5	0,04%
Programador de Computador 3	24,5	1,76%
Secretaria de Servicio Civil 1	6	0,43%
Secretaria de Servicio Civil 2	14	1,00%
Técnico de Servicio Civil 1	217	15,55%
Técnico de Servicio Civil 2	14	1,00%
Técnico de Servicio Civil 3	86,5	6,20%
Técnico en Informática 1	53	3,80%
Técnico en Informática 3	9	0,64%
Trabajador Calificado de Servicio Civil 1	28	2,01%
Trabajador Calificado de Servicio Civil 2	19	1,36%
Trabajador Calificado de Servicio Civil 3	9	0,64%
Total General	1.395,5	100%

Por su salud consume ... productos pesqueros y acuícolas

Teléfono 2630-0600 * Fax 2630-0690 * Apdo. 333-5400, Puntarenas, Costa Rica

Página 7 de 9

La clase de puesto que presenta mayor número de vacaciones disfrutadas corresponde a los Técnicos Servicio Civil 1 con un 15,55% seguido de los Inspectores Servicio Civil 1 (13.72%) y finalmente los Profesionales Servicio Civil 1-B con 11.36%, cabe resaltar que estos son los puesto que representan mayor porcentaje de vacaciones disfrutadas, esto debido a que son las clases de puestos que cuenta con el mayor número de funcionarios en la institución.

CONCLUSIONES

1. En el periodo 2016 se tramitaron 495 solicitudes de vacaciones, para un total de 1.395.5 días disfrutados por los funcionarios del INCOPECA.
2. Del total de vacaciones, un 31% fueron del género femenino, mientras que el 69% fue del masculino, lo cual es congruente, siendo que la institución cuenta con más personal del género masculino.
3. Los meses de enero y febrero son los que registran mayor número de días de vacaciones disfrutados por los funcionarios, lo cual es consistente con las vacaciones disfrutadas por los familiares de los colaboradores.
4. De acuerdo con las vacaciones por Área, los días de vacaciones en la Dirección General Técnica fueron de un 57.83% del total tramitado en el primer semestre del periodo 2017, en la Dirección General Administrativa el porcentaje fue de 23.54%, en la Dirección de Organización Pesquera y Acuícola un 7.56%, mientras que en la administración superior y unidades asesoras suman un 11.07%.
5. Con relación al comparativo de vacaciones por dependencia se refleja la dependencia con mayor número de vacaciones disfrutadas es el Departamento de Protección y Registro con un 16.30%, lo cual es congruente ya que es uno de los departamentos con mayor número de funcionarios, seguido la Estación Acuícola Diamantes con 104 días disfrutados (7.45%) y por último la Oficina Aux. Herradura con 90 días disfrutados lo que equivale a un 6.45%, estas dos últimas dependencias cuentan con poco personal.

6. Del total de días disfrutados según clases de puestos los Técnicos de Servicio Civil 1 presenta el mayor porcentaje de días disfrutados con un 15.55% presentan, seguido de los Inspectores de Servicio Civil 1 con un 13.72% y finalmente los Profesionales Jefe de Servicio Civil 1 con un 11.36%



INSTITUTO COSTARRICENSE DE PESCA Y ACUICULTURA
DIRECCION
GENERAL
ADMINISTRATIVA
RECURSOS
HUMANOS
INCOPESCA

Licda. Guiselle Salazar Carvajal
Jefe Sección de Recursos Humanos
INCOPESCA